

Hannochs®



PRODUCT CATALOGUE 2026

Superbrands
INDONESIA'S CHOICE 2026



COMPANY PROFILE

Berdiri pada tahun 1997, **Hannochs** adalah perusahaan Indonesia yang berpusat di kota Medan, Sumatera Utara. Kami berorientasi pada produksi dan penjualan produk perlampuan dan perangkat listrik yang bervariasi, mulai dari Lampu Hemat Energi, Lampu LED hingga perlampuan untuk proyek. Produk kami telah beredar luas di pasaran dan terjual di hampir seluruh provinsi di Indonesia. Produk-produk **Hannochs** juga telah dipromosikan melalui berbagai media seperti Jaringan TV Nasional, Radio, Majalah dan juga di berbagai Sosial Media.

Sebagai salah satu perusahaan terkemuka di bidang perlampuan dan perangkat listrik, kami selalu berinovasi penuh untuk meningkatkan proses produksi dan memperluas jangkauan pasar. Misi utama **Hannochs** adalah selain terus menyediakan produk dengan kualitas terjamin dan harga yang kompetitif, juga selalu berusaha memberikan layanan terbaik untuk setiap konsumen. Produk-produk **Hannochs** telah melalui serangkaian pengujian yang beragam serta proses inspeksi yang ketat guna memberikan jaminan kepuasan konsumen.

Produk **Hannochs** telah dikenal akan keunggulan kualitasnya oleh konsumen dan juga dunia industri perlampuan.

BUSINESS CHALLENGES AWARD 2015

Category: The Best Quality Product of The Year.
Presented by: Indonesia Achievement Center.

BEST OF 2016 INDONESIA BUSINESS QUALITY AWARD

Category : The Best Product Highly Recommended of The Year 2016.
Presented by: Indonesia Development Achievement Foundation.

BUSINESS EVOLUTION AWARD 2016

Category: The Most Trusted Company in Quality Product Excellent of The Year.
Presented by: Indonesia Development Achievement Foundation.

INDONESIA BUSINESS AWARD

Category: The Top Product of The Year.
Presented by: Lembaga Penghargaan Indonesia.

INDONESIAN PLATINUM AND BEST CORPORATE AWARD 2016

Category: The Most Improved Company of The Year.
Presented by: Sembilan Media Bersama.

INDONESIA DIGITAL POPULAR BRAND AWARD 2016

Category: Energy Saving Lamp.
Presented by: TRASNCO Research.

BEST COMPANY AWARD 2017

Category: The Best Company In Lighting Products.
Presented by: Indonesia Achievement Center.

BEST OF 2017 - INDONESIA BUSINESS QUALITY AWARD

Category: The Best LED Lighting Product of The Year 2017.
Presented by: Indonesia Development Achievement Foundation.

BEST COMPANY AWARD 2018

Category: Trusted Lighting Company.
Presented by: Indonesia Achievement Center.

INDONESIA DIGITAL POPULAR BRAND AWARD 2018

Category: LED Bulb.
Presented by: TRASNCO Research.

TOP BRAND AWARD 2020

Category: Lamp & Lighting.
Presented by: Top Brand Indonesia.

SUPERBRANDS AWARD 2020

Category: Lamp & Lighting.
Presented by: SuperBrands Indonesia.

INDONESIA DIGITAL POPULAR BRAND AWARD 2020

Category: Spiral Bulb.
Presented by: TRASNCO Research.

INDONESIA DIGITAL POPULAR BRAND AWARD 2020

Category: LED Bulb.
Presented by: TRASNCO Research.

INDONESIA DIGITAL POPULAR BRAND AWARD 2020

Category: Energy Saving Lamp.
Presented by: TRASNCO Research.

TOP BRAND AWARD 2021

Category: Lamp & Lighting.
Presented by: Top Brand Indonesia.

SUPERBRANDS AWARD 2021

Category: Lamp & Lighting.
Presented by: SuperBrands Indonesia.

TOP BRAND AWARD 2022

Category: Lamp & Lighting.
Presented by: Top Brand Indonesia

SUPERBRANDS AWARD 2022

Category: Lamp & Lighting.
Presented by: SuperBrands Indonesia.

TOP BRAND AWARD 2023

Category: Lamp & Lighting.
Presented by: Top Brand Indonesia

SUPERBRANDS AWARD 2023

Category: Lamp & Lighting.
Presented by: SuperBrands Indonesia.

TOP BRAND AWARD 2024

Category: LED lights.
Presented by: Top Brand Indonesia

SUPERBRANDS AWARD 2024

Category: Lamp & Lighting.
Presented by: SuperBrands Indonesia.

SUPERBRANDS AWARD 2025

Category: Lamp & Lighting.
Presented by: SuperBrands Indonesia.

SUPERBRANDS AWARD 2026

Category: Lamp & Lighting.
Presented by: SuperBrands Indonesia.

INFINITY



Watt	Lumen (CDL / WW)	Dimensi Produk
3W	445 / 415	Ø45 x 80 mm
5W	760 / 710	Ø60 x 106 mm
8W	1.145 / 1.060	Ø60 x 110 mm
10W	1.515 / 1.435	Ø60 x 110 mm
12W	1.760 / 1.635	Ø60 x 120 mm
15W	2.285 / 2.110	Ø70 x 137 mm

Keunggulan Produk

- Lampu LED High End.
- Lumen/Watt : CDL = $\pm 145 \text{lm/W}$ & WW = $\pm 140 \text{lm/W}$.
- Dapat beroperasi pada tegangan 100-240V.
- Tersedia Warna : CDL = 6500K & WW = 3000K.

Spesifikasi Produk

- Umur Lampu : Hingga 30.000 Jam
- Fitting : E27
- Voltase : 100-240V (50/60Hz)
- CRI : > 80
- Beam Angle : 200°
- Faktor Daya : $\geq 0,4$
- Bahan Produk : PA6 + PC + AL

BASIC III



Watt	Lumen (CDL)	Dimensi Produk
3W	395	Ø55 x 88 mm
5W	625	Ø60 x 95 mm
7W	910	Ø60 x 106 mm
9W	1.180	Ø60 x 106 mm
12W	1.430	Ø60 x 118 mm
15W	1.870	Ø70 x 129 mm
18W	2.180	Ø80 x 150 mm

Keunggulan Produk

- Lumen/Watt : $\pm 125 \text{lm/W}$.
- Dapat beroperasi pada tegangan 100-240V.
- Tersedia Warna : CDL = 6500K.

Spesifikasi Produk

- Umur Lampu : Hingga 10.000 Jam
- Fitting : E27
- Voltase : 100-240V (50/60Hz)
- CRI : > 80
- Beam Angle : 210°
- Faktor Daya : $\geq 0,5$
- Bahan Produk : PA6 + PP + AL

PREMIER



Watt	Lumen (CDL / WW / CF)	Dimensi Produk
3W	300 / 290 / -	Ø55 x 91 mm
5W	540 / 520 / -	Ø55 x 112 mm
7W	780 / 750 / -	Ø60 x 111 mm
9W	1.090 / 1.050 / -	Ø60 x 111 mm
12W	1.380 / 1.330 / 1.350	Ø65 x 123 mm
15W	1.800 / 1.770 / -	Ø70 x 128 mm
18W	2.200 / 2.100 / -	Ø80 x 160 mm
25W	2.850 / - / -	Ø95 x 187 mm
30W	3.550 / - / -	Ø110 x 204 mm
40W	4.970 / - / -	Ø120 x 235 mm
50W	6.360 / - / -	Ø140 x 252 mm

Keunggulan Produk

- Lumen/Watt : ±110lm/W.
- Dapat beroperasi pada tegangan 100-240V.
- Tersedia Warna :
 - CDL = 6500K
 - WW = 3000K
 - CF = 4000K

Spesifikasi Produk

- Umur Lampu : Hingga 15.000 Jam
- Fitting : E27
- Voltase : 100-240V (50/60Hz)
- CRI : > 80
- Beam Angle : 180°
- Faktor Daya : ≥ 0,5
- Bahan Produk : PBT + PC + AL

GRAND PREMIER



Watt	Lumen (CDL / WW)	Dimensi Produk
20W	2.000 / 1.900	Ø67 x 143 mm
22W	2.600 / 2.450	Ø67 x 143 mm

Keunggulan Produk

- Lumen/Watt : ±110lm/W.
- Dapat beroperasi pada tegangan 170-240V.
- Tersedia Warna : CDL = 6500K & WW = 3000K.

Spesifikasi Produk

- Umur Lampu : Hingga 20.000 Jam
- Fitting : E27
- Voltase : 220-240V (50/60Hz)
- CRI : > 80
- Beam Angle : 200°
- Faktor Daya : ≥ 0,5
- Bahan Produk : AL + PC + PA6



Tersedia Varian Multipack



Tersedia Varian Multipack

SONIC

ALFA

Watt	Lumen (CDL / WW)	Dimensi Produk
3W	355 / 340	Ø55 x 91 mm
5W	610 / 580	Ø55 x 97 mm
7W	840 / 810	Ø60 x 107 mm
9W	1.110 / 1.080	Ø60 x 112 mm
12W	1.310 / 1.260	Ø60 x 112 mm
15W	1.660 / 1.600	Ø65 x 123 mm
20W	2.180 / 1.960	Ø80 x 160 mm
25W	2.855 / 2.600	Ø95 x 187 mm
30W	3.430 / 3.140	Ø110 x 203 mm
40W	4.430 / 4.200	Ø120 x 234 mm
50W	5.585 / 5.190	Ø140 x 250 mm

Watt	Lumen (CDL / WW / CF)	Dimensi Produk
3W	355 / 340 / -	Ø55 x 91 mm
5W	610 / 580 / -	Ø55 x 97 mm
7W	840 / 810 / -	Ø60 x 107 mm
9W	1.110 / 1.080 / 1.100	Ø60 x 112 mm
12W	1.310 / 1.260 / 1.360	Ø60 x 112 mm
15W	1.660 / 1.600 / 1.660	Ø65 x 123 mm
20W	2.180 / - / -	Ø80 x 160 mm
25W	2.855 / - / -	Ø95 x 187 mm
30W	3.430 / - / -	Ø110 x 203 mm
40W	4.430 / - / -	Ø120 x 234 mm
50W	5.585 / - / -	Ø140 x 250 mm

SONIC MULTIPACK

ALFA MULTIPACK

Watt	Lumen (CDL / WW)	Dimensi Produk
6W	665 / 640	Ø55 x 98 mm
10W	1.175 / 1.150	Ø60 x 112 mm
13W	1.435 / 1.400	Ø60 x 117 mm
18W	1.985 / -	Ø70 x 128 mm

Watt	Lumen (CDL)	Dimensi Produk
6W	665	Ø55 x 98 mm
10W	1.175	Ø60 x 112 mm
13W	1.435	Ø60 x 117 mm

Spesifikasi Produk

- Umur Lampu : Hingga 15.000 Jam
- Fitting : E27
- Voltase : 220-240V (50/60Hz)
- CRI : > 80
- Beam Angle : 180°
- Faktor Daya : ≥ 0,5
- Bahan Produk : AL + PC + PBT

Keunggulan Produk

- Lumen/Watt : CDL & CF = ±115lm/W & WW = ±108lm/W.
- Dapat beroperasi pada tegangan 150-240V.
- Tersedia Warna : CDL = 6500K, WW = 3000K & CF = 4000K.

KRYPTON LED A BULB



Spesifikasi Produk

- **Umur Lampu** : Hingga 10.000 Jam
- **Fitting** : E27
- **Voltase** : • 100-240V (50/60Hz) (3W - 9W)
• 220-240V (50/60Hz) (12W - 50W)
- **CRI** : > 80
- **Beam Angle** : 210°
- **Faktor Daya** : ≥ 0,5
- **Bahan Produk** : PAL + PC + AL

Watt	Lumen (CDL)	Dimensi Produk
3W	370	Ø50 x 88 mm
5W	530	Ø55 x 95 mm
7W	900	Ø60 x 106 mm
9W	1.155	Ø60 x 106 mm
12W	1.405	Ø60 x 124 mm
15W	1.800	Ø70 x 129 mm
20W	2.270	Ø80 x 150 mm
25W	2.770	Ø95 x 175 mm
30W	3.520	Ø110 x 203 mm
40W	4.910	Ø120 x 234 mm
50W	6.035	Ø140 x 250 mm

Keunggulan Produk

- **Lumen/Watt** : ±115lm/W.
- **Dapat beroperasi pada tegangan** : 100-240V (3W - 9W) & 170-240V (12W - 50W).
- **Tersedia Warna** : CDL = 6500K.

NEW AVENGERS A BULB



Spesifikasi Produk

- **Umur Lampu** : Hingga 10.000 Jam
- **Fitting** : E27
- **Voltase** : • 100-240V (50/60Hz) (3W - 9W)
• 220-240V (50/60Hz) (12W - 50W)
- **CRI** : > 80
- **Beam Angle** : 210°
- **Faktor Daya** : ≥ 0,5
- **Bahan Produk** : PAL + PC + AL

Watt	Lumen (CDL)	Dimensi Produk
3W	370	Ø50 x 88 mm
5W	530	Ø55 x 95 mm
7W	900	Ø60 x 106 mm
9W	1.155	Ø60 x 106 mm
12W	1.405	Ø60 x 124 mm
15W	1.800	Ø70 x 129 mm
20W	2.270	Ø80 x 150 mm
25W	2.770	Ø95 x 175 mm
30W	3.520	Ø110 x 203 mm
40W	4.910	Ø120 x 234 mm
50W	6.035	Ø140 x 250 mm

Keunggulan Produk

- **Lumen/Watt** : ±115lm/W.
- **Dapat beroperasi pada tegangan** : 100-240V (3W - 9W) & 170-240V (12W - 50W).
- **Tersedia Warna** : CDL = 6500K.

VARIO



Spesifikasi Produk

- Umur Lampu : • Hingga 10.000 Jam
• Hingga 15.000 Jam (100W)
- Fitting : E27
- Voltase : 220-240V (50/60Hz)
- CRI : > 80
- Beam Angle : 180°
- Faktor Daya : ≥ 0,5
- Bahan Produk : AL + PC + PBT

Watt	Lumen (CDL / WW)	Dimensi Produk
6W	540 / -	Ø50 x 95 mm
12W	1.200 / -	Ø60 x 115 mm
18W	1.800 / -	Ø70 x 125 mm
22W	2.400 / -	Ø80 x 142 mm
30W	3.000 / -	Ø90 x 163 mm
32W	3.500 / -	Ø100 x 172 mm
40W	3.800 / -	Ø115 x 186 mm
45W	4.500 / 4.300	Ø120 x 194,5 mm
50W	5.000 / -	Ø140 x 220 mm
70W	8.000 / -	Ø180 x 272 mm
100W	13.000 / -	Ø180 x 272 mm

Keunggulan Produk

- Lumen/Watt : ±100lm/W.
- Dapat beroperasi pada tegangan 150-240V.
- Tersedia Warna : • CDL = 6500K
• WW = 3000K (45W)



Spesifikasi Produk

- Umur Lampu : Hingga 10.000 Jam
- Fitting : E27
- Voltase : AC 220-240V (50/60Hz)
- CRI : > 80
- Beam Angle : 220°
- Faktor Daya : ≥ 0,5
- Bahan Produk : AL + PP + PAL

DAKOTA II

Watt	Lumen (CDL)	Dimensi Produk
5W	600	Ø50 x 102 mm
10W	1.275	Ø60 x 100 mm
15W	1.825	Ø70 x 106 mm
20W	2.350	Ø80 x 112 mm
30W	3.610	Ø100 x 144 mm
35W	4.790	Ø115 x 144 mm
40W	5.405	Ø125 x 160 mm
45W	5.510	Ø140 x 181 mm

Keunggulan Produk

- Lumen/Watt : ±115lm/W.
- Dapat beroperasi pada tegangan 170-240V.
- Tersedia Warna : CDL = 6500K.

SUPRA



Watt	Lumen (CDL)	Dimensi Produk
6W	520	Ø50 x 95 mm
12W	1.100	Ø60 x 115 mm
18W	1.650	Ø70 x 125 mm
22W	2.250	Ø80 x 142 mm
30W	3.100	Ø90 x 163 mm
32W	3.300	Ø100 x 172 mm
40W	3.800	Ø115 x 186 mm
45W	4.500	Ø120 x 194,5 mm
50W	5.100	Ø140 x 220 mm

Keunggulan Produk

- Lumen/Watt : ±100lm/W.
- Dapat beroperasi pada tegangan 150-240V.
- Tersedia Warna : CDL = 6500K.

Spesifikasi Produk

- Umur Lampu : Hingga 10.000 Jam
- Fitting : E27
- Voltase : 220-240V (50/60Hz)
- CRI : > 80
- Beam Angle : 180°
- Faktor Daya : ≥ 0,5
- Bahan Produk : AL + PC + PBT

FORTUNER



Watt	Lumen (CDL)	Dimensi Produk
6W	520	Ø50 x 95 mm
12W	1.100	Ø60 x 115 mm
18W	1.650	Ø70 x 125 mm
22W	2.250	Ø80 x 142 mm
30W	3.100	Ø90 x 163 mm
32W	3.300	Ø100 x 172 mm
40W	3.800	Ø115 x 186 mm
45W	4.500	Ø120 x 194,5 mm
50W	5.100	Ø140 x 220 mm

Keunggulan Produk

- Lumen/Watt : ±100lm/W.
- Dapat beroperasi pada tegangan 150-240V.
- Tersedia Warna : CDL = 6500K.

Spesifikasi Produk

- Umur Lampu : Hingga 10.000 Jam
- Fitting : E27
- Voltase : 220-240V (50/60Hz)
- CRI : > 80
- Beam Angle : 180°
- Faktor Daya : ≥ 0,5
- Bahan Produk : AL + PC + PBT

KRYPTON LED T BULB



Watt	Lumen (CDL)	Dimensi Produk
5W	585	Ø50 x 102 mm
10W	1.205	Ø60 x 100 mm
15W	1.830	Ø70 x 106 mm
22W	2.400	Ø80 x 112 mm
32W	3.615	Ø100 x 144 mm
40W	4.475	Ø115 x 144 mm
48W	5.460	Ø125 x 160 mm
52W	5.520	Ø140 x 181 mm

Keunggulan Produk

- Lumen/Watt : ±115lm/W.
- Dapat beroperasi pada tegangan 170-240V.
- Tersedia Warna : CDL = 6500K.

Spesifikasi Produk

- Umur Lampu : Hingga 10.000 Jam
- Fitting : E27
- Voltase : 220-240V (50/60Hz)
- CRI : > 80
- Beam Angle : 220°
- Faktor Daya : ≥ 0,5
- Bahan Produk : AL + PP + PAL

NEW AVENGERS T BULB



Watt	Lumen (CDL)	Dimensi Produk
5W	585	Ø50 x 102 mm
10W	1.205	Ø60 x 100 mm
15W	1.830	Ø70 x 106 mm
22W	2.400	Ø80 x 112 mm
32W	3.615	Ø100 x 144 mm
40W	4.475	Ø115 x 144 mm
48W	5.460	Ø125 x 160 mm
52W	5.520	Ø140 x 181 mm

Keunggulan Produk

- Lumen/Watt : ±115lm/W.
- Dapat beroperasi pada tegangan 170-240V.
- Tersedia Warna : CDL = 6500K.

Spesifikasi Produk

- Umur Lampu : Hingga 10.000 Jam
- Fitting : E27
- Voltase : 220-240V (50/60Hz)
- CRI : > 80
- Beam Angle : 220°
- Faktor Daya : ≥ 0,5
- Bahan Produk : AL + PP + PAL

GENIUS



Watt	Lumen (AC / DC)	Kapasitas Baterai (mAh)	Lama Penerangan (Jam)	Dimensi Produk
6W	725 / 310	2.000	5	Ø60 x 123 mm
8W	820 / 335	2.000	5	Ø60 x 123 mm
10W	1.090 / 665	2.200	3	Ø70 x 143 mm
12W	1.370 / 700	2.500	2,5	Ø80 x 154 mm
15W	1.755 / 730	2.200 (x2)	4	Ø90 x 176 mm



Keunggulan Produk

- Otomatis menyala ketika listrik padam.
- Tersedia Warna : CDL = 6500K.
- Dilengkapi dengan proteksi kelebihan dan kekurangan daya serta dapat di cas ulang min. 500 kali.

Spesifikasi Produk

- Umur Lampu : Hingga 15.000 Jam
- Fitting : E27
- Voltase : 100-240V (50/60Hz)
- Baterai : Lithium
- CRI : > 80
- Beam Angle : 180°
- Faktor Daya : ≥ 0,5
- Bahan Produk : PC + PBT

GENIUS ULTRA



Watt	Lumen (AC / DC)	Kapasitas Baterai (mAh)	Lama Penerangan (Jam)	Dimensi Produk
8W	970 / 365	1.200	2.5	Ø60 x 123 mm
10W	1.160 / 530	1.500	2	Ø70 x 143 mm
12W	1.510 / 675	1.800	2	Ø80 x 155 mm
15W	1.810 / 720	2.000	2.5	Ø90 x 170 mm



Keunggulan Produk

- Otomatis menyala ketika listrik padam.
- Tersedia Warna : CDL = 6500K.
- Dilengkapi dengan proteksi kelebihan dan kekurangan daya serta dapat di cas ulang min. 500 kali.

Spesifikasi Produk

- Umur Lampu : Hingga 15.000 Jam
- Fitting : E27
- Voltase : 100-240V (50/60Hz)
- Baterai : Lithium
- CRI : > 80
- Beam Angle : 180°
- Faktor Daya : ≥ 0,5
- Bahan Produk : PC + PBT

LIGHT SENSOR



Watt	Lumen (CDL)	Dimensi Produk
6W	500	Ø60 x 110 mm
9W	860	Ø60 x 120 mm
11W	1.100	Ø60 x 120 mm
30W	3.000	Ø110 x 210 mm

Keunggulan Produk

- Lumen/Watt : ±90lm/W.
- Dapat beroperasi pada tegangan 170-240V.
- Lampu LED yang dilengkapi Sensor Cahaya Matahari.
- Otomatis menyala dalam kondisi gelap, dan padam saat kondisi terang.
- Tidak perlu menekan tombol ON/OFF pada saklar saat pagi dan malam hari (menghemat biaya listrik).
- Tersedia Warna : CDL = 6500K.

Spesifikasi Produk

- Umur Lampu : Hingga 15.000 Jam
- Fitting : E27
- Voltase : 220-240V (50/60Hz)
- CRI : > 80
- Beam Angle : 200°
- Faktor Daya : • ≥ 0,5
• ≥ 0,9 (30W)
- Bahan Produk : AL + PC + PA6

MOTION SENSOR



Watt	Lumen (CDL)	Dimensi Produk
5W	435	Ø60 x 112 mm
9W	910	Ø60 x 112 mm
13W	1.330	Ø60 x 112 mm

Keunggulan Produk

- Lumen/Watt : ±100lm/W.
- Dapat beroperasi pada tegangan 100-240V.
- Lampu LED dengan built-in Sensor Gerak.
- Menyala ketika ada gerakan & otomatis padam ketika tidak ada gerakan selama 30 detik.
- Praktis, tidak perlu menekan ON/OFF pada saklar.
- Tersedia Warna : CDL = 6500K.


Spesifikasi Produk

- Umur Lampu : Hingga 10.000 Jam
- Fitting : E27
- Voltase : 100-240V (50/60Hz)
- CRI : > 80
- Beam Angle : 240°
- Faktor Daya : ≥ 0,5
- Bahan Produk : AL + PC + PBT
- Jangkauan Sensor : Radius 5 - 8 Meter.

CLICK & DIM



Watt	Lumen (CDL)	Dimensi Produk
10W	KLIK 1 : 10 W = 1.050	Ø60 x 112 mm
	KLIK 2 : 4W = 480	
	KLIK 3 : 1,5W = 200	



Keunggulan Produk

- Lumen/Watt : ±100lm/W.
- Dapat beroperasi pada tegangan 150-240V.
- Lampu LED dengan 3 tahap penerangan yang dapat disesuaikan dengan kebutuhan.
- Tersedia Warna : CDL = 6500K.

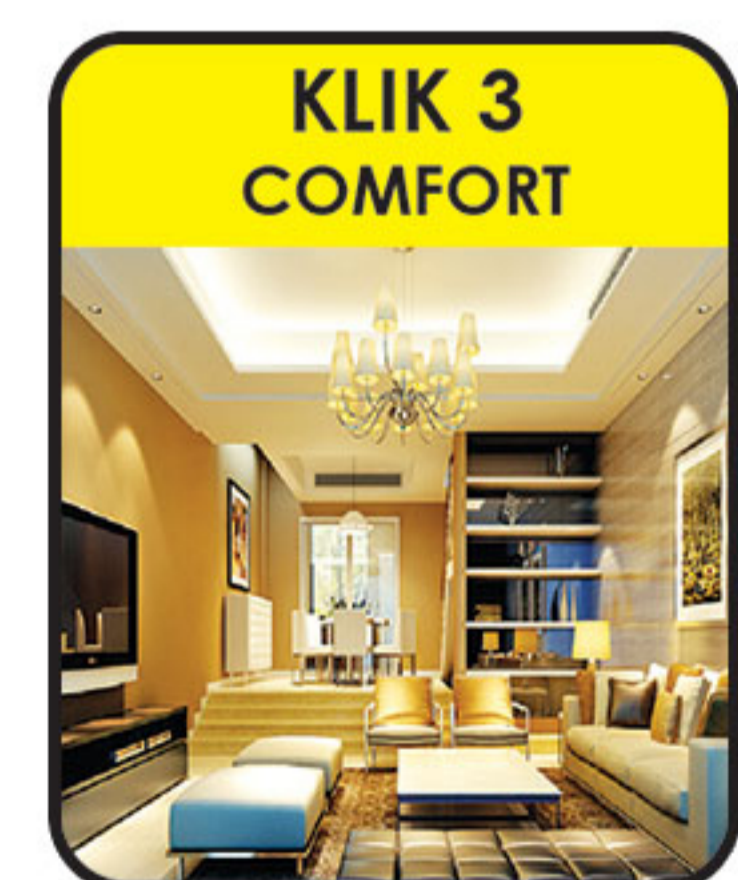
Spesifikasi Produk

- Umur Lampu : Hingga 10.000 Jam
- Fitting : E27
- Voltase : 220-240V (50/60Hz)
- CRI : > 80
- Beam Angle : 180°
- Faktor Daya : ≥ 0,5
- Bahan Produk : AL + PC + PBT



NEW TRICOLOUR

Watt	Lumen (CDL / WW / CF)	Dimensi Produk
10W	920 / 880 / 1.000	Ø60 x 110 mm
12W	1.100 / 1.050 / 1.200	Ø65 x 123 mm



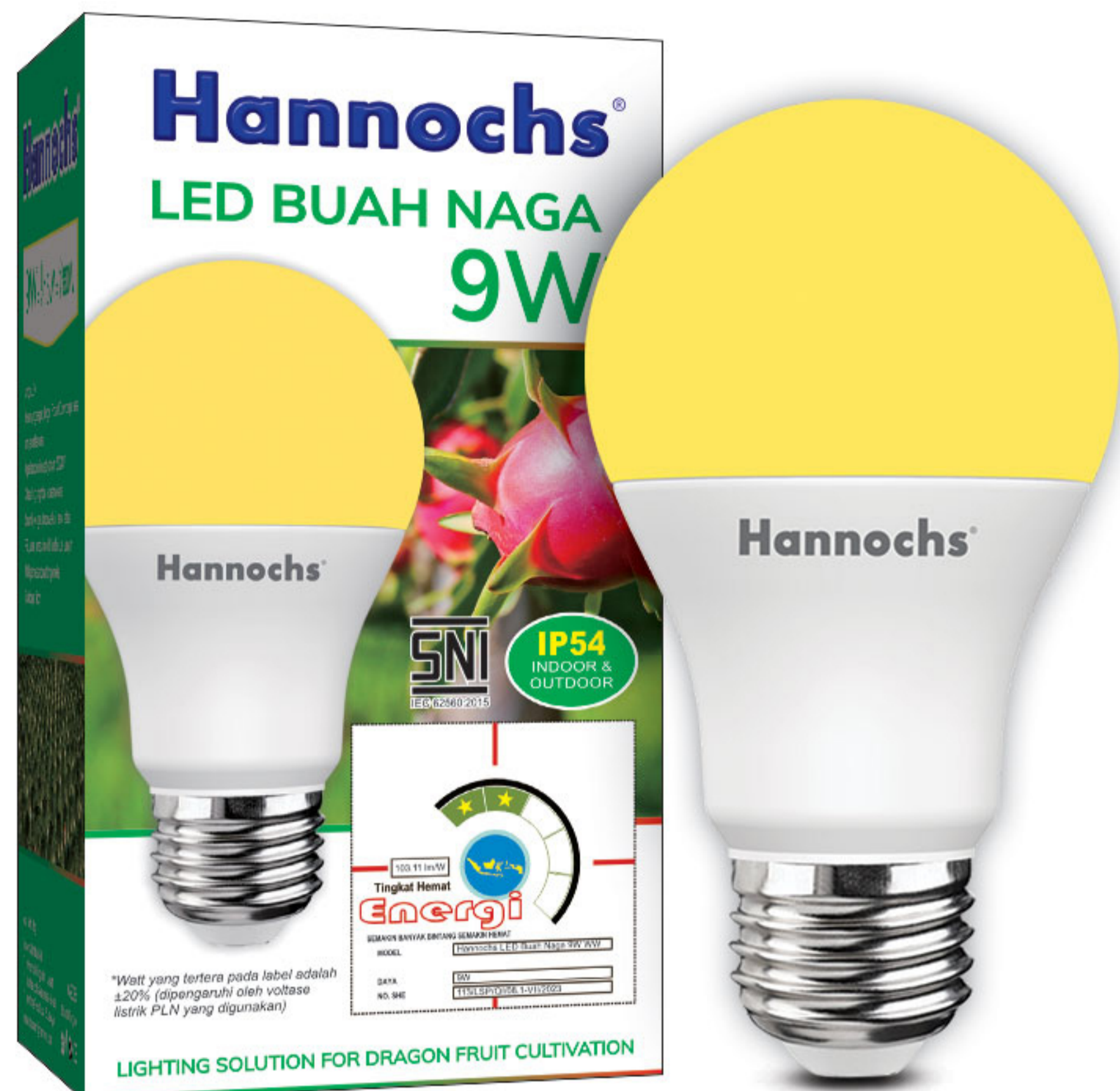
Keunggulan Produk

- Lumen/Watt : ±100lm/W.
- Lampu LED dengan 3 pilihan warna cahaya yang dapat disesuaikan dengan kebutuhan.
- Dapat beroperasi pada tegangan : • 150-240V (10W)
• 100-240V (20W)
- Tersedia Warna : • CDL = 6500K
• WW = 3000K
• CF = 4000K

Spesifikasi Produk

- Umur Lampu : • Hingga 10.000 Jam (10W)
• Hingga 15.000 Jam (12W)
- Fitting : E27
- Voltase : 220-240V (50/60Hz)
- CRI : > 80
- Beam Angle : • 180° (10W)
• 240° (12W)
- Faktor Daya : ≥ 0,5
- Bahan Produk : AL + PC + PBT

LED BUAH NAGA



Watt	Lumen (ww)	Dimensi Produk
9W	800	Ø60 x 112 mm

Spesifikasi Produk

- Umur Lampu : Hingga 10.000 Jam
- Fitting : E27
- Voltase : 220-240V (50/60Hz)
- CRI : > 80
- Beam Angle : 180°
- Faktor Daya : ≥ 0,5
- Bahan Produk : AL + PC + PBT
- IP : 54

Keunggulan Produk

- Lumen/Watt : ±90lm/W.
- Dapat beroperasi pada tegangan 150-240V.
- Solusi pencahayaan untuk budi daya Buah Naga.
- IP54, cocok untuk penggunaan di dalam & di luar ruangan.
- Mempercepat hasil panen hingga 80%.
- Meningkatkan produktivitas buah dari 1 kali setahun menjadi setiap bulan atau meningkat 10 kali lipat sehingga dapat terus berbuah diluar musim alamiahnya.
- Cahaya Kuning (Warm White) lampu yang menyerupai sinar matahari membantu mempercepat proses perkembangan bunga dan pertumbuhan buah naga di malam hari.
- Tersedia Warna : WW = 2700K.



Spesifikasi Produk

- Umur Lampu : Hingga 20.000 Jam
- Fitting : E27
- Voltase : 100-240V (50/60Hz)
- CRI : > 80
- Beam Angle : 120°
- Faktor Daya : ≥ 0,5
- Bahan Produk : ABS + PC
- RPM : 345 - 395 - 460
- Color Temp : 3000 - 6500K

LED LIGHT AERO FAN

Watt (Kipas + LED)	Lumen	Dimensi Produk
14W (Kipas) + 12W (LED)	1200	16 inch

Keunggulan Produk

- Lumen/Watt : ±100lm/W.
- 2 Fungsi dalam 1 Produk, Lampu LED yang dilengkapi fitur tambahan kipas angin yang dapat dioperasikan jarak jauh menggunakan remote control.
- Dilengkapi 3 pilihan kecepatan kipas angin.
- Smart Touch Protection, kipas dengan sistem proteksi, otomatis berhenti apabila tersentuh tangan.
- Fitur Timer, pilihan 2 jam dan 4 jam untuk mematikan lampu atau kipas.
- Dilengkapi pilihan Warna Lampu 3000K - 6500K, dengan tingkat kecerahan yang dapat di atur.
- Motor kipas Brushless DC dari tembaga yang senyap saat beroperasi.

NEW STICK LED



Watt	Lumen (CDL / WW)	Dimensi Produk
5W	530 / 490	Ø35 x 96 mm
9W	920 / 840	Ø36 x 119 mm
12W	1.140 / 1.095	Ø45 x 133 mm
15W	1.480 / 1.430	Ø50 x 140 mm

Keunggulan Produk

- Lumen/Watt : ±100lm/W.
- Dapat beroperasi pada tegangan 100-240V.
- Tersedia Warna : CDL = 6500K & WW = 3000K.

Spesifikasi Produk

- Umur Lampu : Hingga 15.000 Jam
- Fitting : E27
- Voltase : 100-240V (50/60Hz)
- CRI : > 80
- Beam Angle : 200°
- Faktor Daya : ≥ 0,5
- Bahan Produk : AL + PC + PA6

FILAMENT LED BULB

VINTAGE & VINTAGE GOLD



Watt	Lumen (ww)	Dimensi Produk
3W	250	Ø64 x 143 mm

Keunggulan Produk

- Lumen/Watt : ±100lm/W.
- Lampu LED Filamen, mengombinasikan bentuk klasik lampu pijar dengan teknologi LED yang hemat energi dan tahan lama.
- Tersedia Warna : WW = 2700K.

Spesifikasi Produk

- Umur Lampu : Hingga 10.000 Jam
- Fitting : E27
- Voltase : 220-240V (50/60Hz)
- CRI : > 80
- Beam Angle : 280°
- Faktor Daya : ≥ 0,5
- Bahan Produk : Glass

CANDLE LED 12



Watt	Fitting	Lumen (ww)	Dimensi Produk
3W	E27	250	Ø35 x 98 mm
5W	E27	470	Ø35 x 98 mm

Keunggulan Produk

- Lampu LED Candle, mengkombinasikan bentuk klasik lampu Pijar Lilin dengan teknologi LED yang hemat energi dan tahan lama.
- Tidak dapat di dim.
- Tersedia Warna : WW = 3000K.

Spesifikasi Produk

- Umur Lampu : Hingga 15.000 Jam
- Voltase : 100-240V (50/60Hz)
- CRI : > 80
- Beam Angle : 280°
- Faktor Daya : ≥ 0,5
- Bahan Produk : AL + PC + Thermal Plastik
- Color Temp : 3000K



CANDLE LED 05

Watt	Fitting	Lumen (ww)	Dimensi Produk
4W	E14	290	Ø37 x 101 mm
4W	E27	290	Ø37 x 101 mm

Keunggulan Produk

- Lampu LED Candle, mengkombinasikan bentuk klasik lampu Pijar Lilin dengan teknologi LED yang hemat energi dan tahan lama.
- Tidak dapat di dim.
- Tersedia Warna : WW = 2700K.

Spesifikasi Produk

- Umur Lampu : Hingga 10.000 Jam
- Voltase : 100-240V (50/60Hz)
- CRI : > 80
- Beam Angle : 140°
- Faktor Daya : ≥ 0,4
- Bahan Produk : AL + PC + PA
- Color Temp : 2700K

GLOBE G45



Watt	Lumen (ww)	Dimensi Produk
2W	102	Ø45 x 76 mm

Keunggulan Produk

- Lumen/Watt : ±80lm/W.
- Lampu LED dengan desain warisan klasik lampu Pijar untuk dekorasi ruangan anda.
- Mengkombinasikan bentuk klasik lampu Pijar dengan teknologi LED yang hemat energi dan tahan lama.

Spesifikasi Produk

- Umur Lampu : Hingga 10.000 Jam
- Fitting : E27
- Voltase : 220-240V (50/60Hz)
- CRI : > 80
- Beam Angle : 330°
- Faktor Daya : ≥ 0,8
- Bahan Produk : Glass
- Color Temp : 2700K



GLOBE GOLD G45

Watt	Lumen (ww)	Dimensi Produk
2W	92	Ø45 x 76 mm

Keunggulan Produk

- Lumen/Watt : ±80lm/W.
- Lampu LED dengan desain warisan klasik lampu Pijar untuk dekorasi ruangan anda.
- Mengkombinasikan bentuk klasik lampu Pijar dengan teknologi LED yang hemat energi dan tahan lama.

Spesifikasi Produk

- Umur Lampu : Hingga 10.000 Jam
- Fitting : E27
- Voltase : 220-240V (50/60Hz)
- CRI : > 80
- Beam Angle : 330°
- Faktor Daya : ≥ 0,8
- Bahan Produk : Glass
- Color Temp : 2500K

MR16 LED



Watt	Lumen (ww)	Dimensi Produk	Pengganti Halogen
5W	380	Ø50 x 45 mm	40W

Keunggulan Produk

- Lumen/Watt : ±80lm/W.
- Dapat beroperasi pada tegangan 180-240V.

Spesifikasi Produk

- Umur Lampu : Hingga 15.000 Jam
- Fitting : GU5,3
- Voltase : 220-240V
- CRI : > 80
- Beam Angle : 36°
- Faktor Daya : ≥ 0,5
- Bahan Produk : PBT
- Color Temp : 3000K
- IP Rating : IP20

PAR16 LED



Watt	Lumen (ww)	Dimensi Produk	Pengganti Halogen
5W	350	Ø50 x 75 mm	35W

Keunggulan Produk

- Lumen/Watt : ±80lm/W.
- Dapat beroperasi pada tegangan 180-240V.

Spesifikasi Produk

- Umur Lampu : Hingga 15.000 Jam
- Fitting : E27
- Voltase : 220-240V
- CRI : > 80
- Beam Angle : 36°
- Faktor Daya : ≥ 0,4
- Bahan Produk : PA
- Color Temp : 3000K
- IP Rating : IP20

HALOGEN LED MR16 & E27



Tipe	Watt	Lumen (CDL / WW)	Dimensi Produk	Pengganti Halogen
E27 LED 36D	5W	450	Ø55 x 50 mm	50W
MR16 LED 36D	5W	450	Ø50 x 50 mm	50W
MR16 LED 36D	7W	630	Ø50 x 50 mm	65W

Keunggulan Produk

- Hemat listrik hingga 90% dibanding lampu sorot Halogen biasa.
- Dapat beroperasi pada tegangan 160-240V.
- Bebas radiasi IR (Infra Merah) & UV (Ultra Violet), radiasi panas rendah.

Spesifikasi Produk

- Umur Lampu : Hingga 15.000 Jam
- Fitting : E27 & GU5,3
- Voltase : 220-240V (50/60Hz)
- CRI : > 80
- Beam Angle : 36°
- Faktor Daya : ≥ 0,5
- Bahan Produk : PC + PA
- Color Temp : 6500K (CDL) & 3000K (WW)
- IP Rating : IP20

PAR30 LONG



Watt	Lumen (CDL / WW)	Dimensi Produk	Pengganti Halogen
10W	1.210 / 1.040	Ø95 x 117 mm	120W

Keunggulan Produk

- Hemat listrik hingga 90% dibanding lampu sorot Halogen biasa.
- Dapat beroperasi pada tegangan 100-240V.
- Bebas radiasi IR (Infra Merah) & UV (Ultra Violet), radiasi panas rendah.

Spesifikasi Produk

- Umur Lampu : Hingga 25.000 Jam
- Fitting : E27
- Voltase : 100-240V
- CRI : > 80
- Beam Angle : 25°
- Faktor Daya : ≥ 0,7
- Bahan Produk : PA6 + PC + AL
- Color Temp : 6500K (CDL) & 3000K (WW)
- IP Rating : IP65

EASY OBR



Watt	Lumen (CDL)	Dimensi Produk
15W	1.300	Ø180 x 37 mm
20W	1.600	Ø215 x 37 mm
25W	2.000	Ø250 x 37 mm

Keunggulan Produk

- Dapat beroperasi pada tegangan 100-240V.
- Bentuk Produk OBR (Out Bow Round).
- Tersedia Warna : CDL = 6500K

Spesifikasi Produk

- Umur Lampu : Hingga 15.000 Jam
- Voltase : AC 220-240V (50/60Hz)
- CRI : ≥ 80
- Beam Angle : 110°
- Faktor Daya : $\geq 0,5$
- Bahan Produk : ABS + PC

EASY OBS



Watt	Lumen (CDL)	Dimensi Produk
15W	1.350	167 x 167 x 37 mm
20W	1.550	192 x 192 x 37 mm
25W	1.950	218 x 218 x 37 mm

Keunggulan Produk

- Dapat beroperasi pada tegangan 100-240V.
- Bentuk Produk OBS (Out Bow Square).
- Tersedia Warna : CDL = 6500K

Spesifikasi Produk

- Umur Lampu : Hingga 15.000 Jam
- Voltase : AC 220-240V (50/60Hz)
- CRI : ≥ 80
- Beam Angle : 110°
- Faktor Daya : $\geq 0,5$
- Bahan Produk : ABS + PC

EASY II TRICOLOUR



Tipe	Watt	Lumen (CDL / WW / CF)	Dimensi Produk (mm)	Cutting Hole (mm)	Equal To Downlight
IBR	3W	290 / 290 / 300	Ø93 x 42	Ø80	2,5"
IBR	5W	500 / 460 / 510	Ø116 x 45	Ø100	3,5"
IBR	9W	880 / 850 / 900	Ø129 x 48	Ø105 - 115	4"
IBR	12W	1.200 / 1.180 / 1.300	Ø154 x 52	Ø130 - 140	5"
IBR	15W	1.580 / 1.500 / 1.680	Ø180 x 52	Ø155 - 165	6"
IBS	3W	300 / 290 / 310	93 x 93 x 40	65 x 65 - 75 x 75	2,5"
IBS	5W	500 / 490 / 510	118 x 118 x 41	95 x 95 - 100 x 100	3,5"
IBS	9W	950 / 900 / 990	128 x 128 x 47	105 x 105 - 115 x 115	4"
IBS	12W	1.260 / 1.200 / 1.350	153 x 153 x 49	130 x 130 - 140 x 140	5"
IBS	15W	1.600 / 1.560 / 1.700	179 x 179 x 49	155 x 155 - 165 x 165	6"



KLIK 1 COOL DAYLIGHT

Fokus : Belajar, Bekerja, Menggambar

KLIK 2 WARM WHITE

Santai : Bersantap Malam, Berpesta

KLIK 3 COMFORT

Nyaman : Menonton TV, Bermain, Memasak

Keunggulan Produk

- Dapat beroperasi pada tegangan 100-240V.
- Pilihan Bentuk Produk :
 - IBR (In Bow Round)
 - IBS (In Bow Square)

Spesifikasi Produk

- Umur Lampu : Hingga 15.000 Jam
- Voltase : AC 220-240V (50/60Hz)
- CRI : ≥ 80
- Beam Angle : 110°
- Faktor Daya :
 - $\geq 0,45$ (3W - 5W)
 - $\geq 0,5$ (9W - 15W)
- Bahan Produk : ABS + PC

EASY II



Tipe	Watt	Lumen (CDL / WW / CF)	Dimensi Produk (mm)	Cutting Hole (mm)	Equal To Downlight
IBR	3W	310 / 290 / 300	Ø93 x 42	Ø80	2,5"
IBR	5W	520 / 530 / 550	Ø116 x 45	Ø100	3,5"
IBR	7W	700 / 680 / 690	Ø116 x 45	Ø100	3,5"
IBR	9W	1.000 / 1.000 / 1.000	Ø129 x 48	Ø105 - 115	4"
IBR	12W	1.320 / 1.300 / 1.350	Ø154 x 52	Ø130 - 140	5"
IBR	15W	1.700 / 1.600 / 1.700	Ø180 x 52	Ø155 - 165	6"
IBR	20W	2.300 / 2.200 / 2.300	Ø180 x 52	Ø155 - 165	6"
IBS	3W	305 / 300 / -	93 x 93 x 40	65 x 65 - 75 x 75	2,5"
IBS	5W	490 / 490 / -	118 x 118 x 41	95 x 95 - 100 x 100	3,5"
IBS	7W	650 / 680 / -	118 x 118 x 41	95 x 95 - 100 x 100	3,5"
IBS	9W	1.000 / 1.000 / -	128 x 128 x 47	105 x 105 - 115 x 115	4"
IBS	12W	1.300 / 1.300 / 1.300	153 x 153 x 49	130 x 130 - 140 x 140	5"
IBS	15W	1.750 / 1.680 / -	179 x 179 x 49	155 x 155 - 165 x 165	6"
IBS	20W	2.300 / 2.360 / -	179 x 179 x 49	155 x 155 - 165 x 165	6"

Keunggulan Produk

- Dapat beroperasi pada tegangan 100-240V.
- Pilihan Bentuk Produk :
 - IBR (In Bow Round)
 - IBS (In Bow Square)
- Tersedia Warna :
 - CDL = 6500K
 - WW = 3000K
 - CF = 4000K

Spesifikasi Produk

- Umur Lampu : Hingga 15.000 Jam
- Voltase : AC 220-240V (50/60Hz)
- CRI : ≥ 80
- Beam Angle : 110°
- Faktor Daya :
 - IBR = $\geq 0,45$ (3W - 7W & 12W)
 - $\geq 0,5$ (9W & 15W - 20W)
 - IBS = $\geq 0,45$ (3W - 12W)
 - $\geq 0,5$ (15W - 20W)
- Bahan Produk : ABS + PC

EASY III TRICOLOUR



Tipe	Watt	Lumen (CDL / WW / CF)	Dimensi Produk (mm)	Cutting Hole (mm)	Equal To Downlight
IBR	18W	2.180 / 2.080 / 2.200	Ø185 x 40	Ø165	6"
IBR	25W	2.500 / 2.410 / 2.620	Ø235 x 40	Ø215	8"
IBS	18W	2.260 / 2.120 / 2.240	183 x 183 x 39	165 x 165	6"
IBS	25W	2.550 / 2.470 / 2.700	235 x 235 x 39	215 x 215	8"



KLIK 1 COOL DAYLIGHT

Fokus : Belajar, Bekerja, Menggambar

KLIK 2 WARM WHITE

Santai : Bersantap Malam, Berpesta

KLIK 3 COMFORT

Nyaman : Menonton TV, Bermain, Memasak

Keunggulan Produk

- Lumen/Watt : 115lm/W.
- Dapat beroperasi pada tegangan 150-240V.
- Pilihan Bentuk Produk :
 - IBR (In Bow Round)
 - IBS (In Bow Square)

Spesifikasi Produk

- Umur Lampu : Hingga 10.000 Jam
- Voltase : AC 220-240V (50/60Hz)
- CRI : ≥ 80
- Beam Angle : 110°
- Faktor Daya : ≥ 0,5
- Bahan Produk : ABS + PC + PS

STYLE



Tipe	Watt	Lumen (CDL / WW)	Dimensi Produk (mm)	Cutting Hole (mm)	Equal To Downlight
IBR	3W	300 / 280	Ø92 x 24	Ø80	2,5"
IBR	5W	520 / 500	Ø117 x 24	Ø100	3,5"
IBR	7W	620 / 600	Ø117 x 24	Ø100	3,5"
IBR	9W	1.000 / 1.000	Ø130 x 24	Ø105	4"
IBR	12W	1.400 / 1.380	Ø155 x 25	Ø130	5"
IBR	15W	1.650 / 1.600	Ø155 x 25	Ø130	5"
IBR	20W	2.200 / 2.100	Ø181 x 25	Ø155	6"
OBR	9W	1.000 / -	Ø130 x 30	-	4"
OBR	12W	1.400 / -	Ø155 x 30	-	5"
OBR	15W	1.650 / -	Ø155 x 30	-	5"

Keunggulan Produk

- Dapat beroperasi pada tegangan 170-240V.
- Bobot lampu yang ringan dan model lampu yang elegan.
- Pilihan Bentuk Produk :
 - IBR (In Bow Round)
 - OBR (Out Bow Round)
- Tersedia Warna :
 - CDL = 6500K
 - WW = 3000K

Spesifikasi Produk

- **Umur Lampu** : Hingga 10.000 Jam
- **Voltase** : AC 220-240V (50/60Hz)
- **CRI** : ≥ 80
- **Beam Angle** : 110°
- **Faktor Daya** : $\geq 0,5$
- **Bahan Produk** : PP + PS

STYLE PAKET



Watt	Lumen (CDL)	Dimensi Produk (mm)	Cutting Hole (mm)	Equal To Downlight
5W	520	Ø117 x 24	Ø100	3,5"
7W	620	Ø117 x 24	Ø100	3,5"
9W	1.000	Ø130 x 24	Ø105	4"
12W	1.400	Ø155 x 25	Ø130	5"
15W	1.650	Ø155 x 25	Ø130	5"
20W	2.200	Ø181 x 25	Ø155	6"

Keunggulan Produk

- Dapat beroperasi pada tegangan 170-240V.
- Bobot lampu yang ringan dan model lampu yang elegan.
- Bentuk Produk IBR (In Bow Round).
- Tersedia Warna : CDL = 6500K

Spesifikasi Produk

- Umur Lampu : Hingga 10.000 Jam
- Voltase : AC 220-240V (50/60Hz)
- CRI : ≥ 80
- Beam Angle : 110°
- Faktor Daya : $\geq 0,5$
- Bahan Produk : PP + PS

VIOR COB



Watt	Lumen (CDL / WW)	UGR	Dimensi Produk	Cutting Hole	Equal To Downlight
10W	950 / 850	<19	Ø118 x 43 mm	Ø95 mm	3,5"
12W	1.100 / 1.000	<22	Ø140 x 45 mm	Ø115 mm	4"
20W	1.900 / 1.700	<24	Ø158 x 48 mm	Ø140 mm	5"

Keunggulan Produk

- Lumen/Watt : 85lm/W.
- Dengan UGR <19 hingga <24.
- Dapat beroperasi pada tegangan 100-240V.
- Bobot lampu yang ringan dan model lampu yang elegan.
- Bentuk Produk IBR (In Bow Round).
- Tersedia Warna : • CDL = 6500K
• WW = 3000K









Spesifikasi Produk

- Umur Lampu : Hingga 15.000 Jam
- Voltase : AC 220-240V (50/60Hz)
- CRI : ≥ 80
- Beam Angle : • 60° (10W)
• 90° (12W)
• 95° (20W)
- Faktor Daya : $\geq 0,5$
- Bahan Produk : Iron + PC

BARET HBR3D

GASING	ASTRO	SAHARA	BUNGA
 <p>50W Ø385 mm (CDL / TRICOLOUR)</p>	 <p>50W Ø373 mm (CDL / TRICOLOUR)</p>	 <p>50W Ø373 mm (CDL / TRICOLOUR)</p>	 <p>24W Ø325 mm (CDL / TRICOLOUR)</p>
ALAMANDA	MATAHARI	OMBAK	MUTIARA
 <p>50W Ø373 mm (CDL / TRICOLOUR)</p>	 <p>50W Ø373 mm (CDL / TRICOLOUR)</p>	 <p>50W Ø400 mm (CDL / TRICOLOUR)</p>	 <p>24W 50W Ø325 mm Ø373 mm (CDL / TRICOLOUR)</p>

BARET ROUND & SQUARE

HBR01	HBR02	HBR03 BUTTERFLY	HBR03 FLOWER
 <p>72W Ø485 mm (CDL / TRICOLOUR)</p>	 <p>72W Ø485 mm (CDL)</p>	 <p>30W Ø370 mm (TRICOLOUR)</p>	 <p>30W Ø370 mm (TRICOLOUR)</p>
HBR03			HBS01
 <p>15W Ø250 mm (CDL / WW)</p>	 <p>20W Ø320 mm (CDL / WW)</p>	 <p>30W Ø370 mm (CDL / WW / TRICOLOUR)</p>	 <p>72W 430 x 430 mm (CDL)</p>

AXIS



Typo	Lumen (CDL / WW / CF)	Dimensi Produk
4W FR	350 / 300 / -	Ø90 x 56 mm
6W FR	510 / 510 / 520	Ø90 x 56 mm
8W FR	760 / 750 / 760	Ø90 x 40 mm
4W FS	- / 280 / -	90 x 90 x 56 mm
6W FS	- / 510 / -	90 x 90 x 56 mm

Spesifikasi Produk

- **Umur Lampu** : Hingga 15.000 Jam
- **Voltase** : AC 220-240V (50/60Hz)
- **CRI** : ≥ 80
- **Beam Angle** : 36°
- **Faktor Daya** : ≥ 0,4 (4W & 6W) ; ≥ 0,5 (8W)
- **Bahan Produk** : ABS + PBT + PC

Keunggulan Produk

- Arah sorot cahaya dapat disetel (adjustable) hingga kemiringan 20°.
- Dapat beroperasi pada voltase 170-240V.
- Pilihan Bentuk Produk : FR (Frosted Round) dan FS (Frosted Square).
- Tersedia Warna : CDL = 6500K, WW = 3000K, dan CF = 4000K.

WALL WASHER SPOTLIGHT



Tipe	Watt	Lumen (CDL / WW)	Dimensi Produk (mm)	Cutting Hole (mm)	Equal To Downlight
Black IBR	7W	- / 460	Ø83 x 69	Ø75	2,5"
Black IBR	12W	- / 850	Ø83 x 76	Ø75	2,5"
Black IBR	18W	- / 1.400	Ø106 x 85	Ø95	3,5"
White IBR	7W	570 / 450	Ø83 x 69	Ø75	2,5"
White IBR	12W	890 / 840	Ø83 x 76	Ø75	2,5"
White IBR	18W	1.680 / 1.380	Ø106 x 85	Ø95	3,5"

Spesifikasi Produk

- **Umur Lampu** : Hingga 15.000 Jam
- **Voltase** : AC 220-240V (50/60Hz)
- **CRI** : ≥ 80
- **Beam Angle** : 36°
- **Faktor Daya** : ≥ 0,5
- **Bahan Produk** : AL + PC

Keunggulan Produk

- Dengan Anti Glare UGR <19.
- Dapat digeser hingga kemiringan 20° dan dapat diputar hingga 360°.
- Dapat beroperasi pada voltase 170-240V.
- Tersedia Warna : CDL = 6500K & WW = 3000K.

ANTI GLARE SPOTLIGHT WHITE



Watt	Lumen (CDL / WW)	Dimensi Produk
5W	490 / 470	Ø85 x 45 mm
8W	720 / 650	Ø120 x 76 mm
13W	1.350 / 1.300	Ø160 x 88 mm

Keunggulan Produk

- Lumen/Watt : 100lm/W.
- Dengan Anti Glare UGR <19.
- Dapat beroperasi pada voltase 220-240V.
- Tersedia warna : CDL = 6500K & WW = 3000K.

Spesifikasi Produk

- Umur Lampu : Hingga 25.000 Jam
- Voltase : AC 220-240V (50/60Hz)
- CRI : ≥ 80
- Beam Angle : 36°
- Faktor Daya : ≥0,5
- Bahan Produk : PA6 + PC

MINI SPOTLIGHT



Watt	Lumen (ww)	Dimensi Produk	Equal to Downlight
3W	130	Ø45 x 52 mm	2"

Keunggulan Produk

- Lumen/Watt : 57lm/W.
- Dapat beroperasi pada voltase 100-240V.
- Tersedia warna : WW = 3000K.

Spesifikasi Produk

- Umur Lampu : Hingga 15.000 Jam
- Voltase : AC 220-240V (50/60Hz)
- CRI : ≥ 80
- Beam Angle : 21°
- IP Rating : IP20
- Faktor Daya : ≥ 0,5
- Bahan Produk : AL



HTS01 TRACK LIGHT SPOT COB WHITE / BLACK

HTS02 TRACK LIGHT SPOT COB BLACK

Watt	Lumen (CDL / WW)	Dimensi Produk
10W	760 / 720	Ø58 x 169 mm
15W	1,150 / 1,070	Ø78 x 180 mm
25W	2,450 / 2,160	Ø90 x 196 mm

Watt	Lumen (CDL / WW)	Dimensi Produk
10W	580 / 510	Ø50 x 195 mm
15W	1.100 / 1.020	Ø60 x 205 mm
25W	1.900 / 1.780	Ø75 x 216 mm

Keunggulan Produk

Spesifikasi Produk

- Lumen/Watt : 80lm/W.
- Dapat beroperasi pada voltase 150-240V.
- Arah sorot cahaya dapat diatur secara Horizontal 355° dan Vertikal 90°.
- Tersedia warna :
 - CDL = 6500K
 - WW = 3000K

- Umur Lampu : Hingga 25.000 Jam
- Voltase : AC 220-240V (50/60Hz)
- CRI : ≥ 80
- Beam Angle : 24°
- Faktor Daya : ≥ 0,5
- Bahan Produk : AL + PC

LED T5

SLIMLINER III




Watt	Lumen (CDL / WW)	Dimensi Produk
5W	480 / 480	286 x 35 x 22 mm
10W	960 / 950	565 x 35 x 22 mm
15W	1.440 / 1.350	871 x 35 x 22 mm
20W	1.950 / 1.900	1173 x 35 x 22 mm

Spesifikasi Produk

- Umur Lampu : Hingga 15.000 Jam
- Voltase : AC 100-240V (50/60Hz)
- CRI : ≥ 80
- Beam Angle : 270°
- Faktor Daya : ≥ 0,5
- Bahan Produk : PVC + PC
- Color Temp : CDL = 6500K & WW = 3000K

COMPACT LINEAR



Watt	Lumen (CDL)	Dimensi Produk (mm)
18W	1.550	588 x 60 x 32
36W	2.990	1.188 x 60 x 32

Keunggulan Produk

- Dapat beroperasi pada voltase 100-240V.
- Mudah dipasang dengan driver (ballast) yang terintegrasi.
- Tersedia warna : CDL = 6500K.

Spesifikasi Produk

- Umur Lampu : Hingga 15.000 Jam
- Voltase : AC 220-240V (50/60Hz)
- CRI : ≥ 80
- Beam Angle : 160°
- Faktor Daya : $\geq 0,5$
- Bahan Produk : SPCC + PS + PC

LED PANEL

PLAFON AKUSTIK



Tipe	Watt	Lumen (CDL)	Dimensi Produk (mm)
30 x 60 cm	36W	2.730	295 x 595 x 30
60 x 60 cm	40W	3.400	595 x 595 x 30
30 x 120 cm	40W	3.460	295 x 1.195 x 30
60 x 60 cm	60W	4.720	595 x 595 x 30
30 x 120 cm	60W	4.640	295 x 1.195 x 30

Spesifikasi Produk

- Umur Lampu : Hingga 15.000 Jam
- Voltase : AC 220-240V (50/60Hz)
- CRI : ≥ 80
- Beam Angle : 120°
- Faktor Daya : $\geq 0,5$
- Bahan Produk : Iron + PS

Keunggulan Produk

- Lumen/Watt : 80lm/W.
- Dapat beroperasi pada tegangan 100-240V.
- Tersedia warna : CDL = 6500K.



INFINITY T8 TUBE 2 IN 1



Watt	Lumen (CDL)	Dimensi Produk (mm)
9W	1.100	Ø28 x 600
18W	2.200	Ø28 x 1.200
30W	3.650	Ø28 x 1.200
40W	5.200	Ø28 x 1.200

Keunggulan Produk

- Lumen/Watt : ±120lm/W.
- Dapat beroperasi pada voltase 170-240V.
- 2in1 dengan Single-end & Double-end Compability, dapat dipasang pada Kap T8 Single-End maupun Double-End.
- Pendistribusian cahaya yang lebih efisien dengan sudut pencahayaan 270°, dibandingkan lampu TL 360°.
- Tersedia warna : CDL = 6500K.

Spesifikasi Produk

- **Umur Lampu** : Hingga 25.000 Jam
- **Voltase** : 220-240V / 50-60Hz
- **CRI** : ≥ 80
- **Beam Angle** : 270°
- **Faktor Daya** : ≥ 0,5
- **Bahan Produk** : • PC Alloy + Glass
• Aluminium + Glass (40W)

KAP TL LED



Tipe	Dimensi Produk (mm)
9W	610 x 38 x 46
18W	1.220 x 38 x 46
2x60 cm	615 x 74 x 48
2x120 cm	1.220 x 74 x 48

Keunggulan Produk

- Kap dilapisi cat powder coating yang tahan karat.
- Sistem Instalasi Single End input & Double End Input.
- Dapat dipasang 2 lampu sekaligus (Kap TL LED 2in1 2x60 cm & 2x120 cm).
- Dilengkapi terminal jepit yang mempermudah pemasangan kabel ke kap.

HLS AC 220V



Type	Type LED	Kuantitas LED / Meter	Watt / Meter	Lumen / Meter	Lebar PCB	Cuttable	Panjang / Roll
HLS 2835 60L 6W 7mm IP65 AC 220V	SMD 2835	60 LED	6W	280 - 340 lm	7 mm	Per 1 Meter	10 Meter & 100 Meter
HLS 2835 120L 7W 7mm IP65 AC 220V	SMD 2835	120 LED	7W	450 - 550 lm	7 mm	Per 1 Meter	10 Meter & 100 Meter
HLS 3535 120L 8W 8mm IP65 AC 220V	SMD 3535	120 LED	8W	700 - 800 lm	8 mm	Per 20 cm	100 Meter

Spesifikasi Produk

- **Voltase** : AC 220-240V
- **CRI** : ≥ 70
- **Beam Angle** : 120°
- **PCB Material** : Copper (Tembaga)
- **Bahan Produk** : PVC
- **IP Rating** : IP65
- **Color Temp** :
 - 3000K • Violet
 - 6000K • Gold
 - Blue • Ice Blue

LED STRIP LIGHT AC 220V ACCESSORIES



CONNECTOR HLS
7mm & 8mm AC 220V




CLAMP HOLDER HLS
7mm & 8mm AC 220V




END CAP HLS
7mm & 8mm AC 220V

Type	Voltase	Max. Current	Max. Load	Max. Length	IP
HLS Power Cord 2835 7 MM AC 220V (2A) + End Cap	AC 220V	2A	440W	25M	IP65
HLS Power Cord 2835 7 MM AC 220V (8A) + End Cap	AC 220V	8A	1.000W	100M	IP65
HLS Power Cord 3535 8 MM AC 220V (8A) + End Cap	AC 220V	8A	1.000W	100M	IP65

HLS DC 12V



HLS 2835 120L 10W 8mm IP20 DC 12V



HLS COB 320L 12W 8mm IP20 DC 12V



Tipe	Tipe LED	Kuantitas LED / Meter	Watt / Meter	Lumen / Meter	Lebar PCB	Cuttable	Panjang / Roll
HLS 2835 120L 10W 8mm IP20 DC 12V	SMD 2835	120 LED	10W	700 - 800 lm	8 mm	Per 2,5 cm	5 Meter
HLS COB 320L 12W 8mm IP20 DC 12V	COB LED	320 LED	12W	800 lm	8 mm	Per 2,5 cm	5 Meter

Spesifikasi Produk

- **Voltase** : DC 12V
- **CRI** : ≥ 70 (SMD 2835) & ≥ 90 (COB LED)
- **Beam Angle** : 120°
- **PCB Material** : Copper (Tembaga)
- **IP Rating** : IP20
- **Color Temp** : 6000K (CDL) & 3000K (WW)

LED STRIP LIGHT DC 12V ACCESSORIES



CONNECTOR STRIP TO WIRE
HLS 2835 8mm IP20 DC 12V



CONNECTOR STRAIGHT
HLS 2835 8mm IP20 DC 12V



CONNECTOR L
HLS 2835 8mm IP20 DC 12V

DRIVER DC 12V IP20




Watt	Output Voltase	Ampere	Dimensi Produk
60W	DC 12V	5A	115 x 50 x 24 mm
90W	DC 12V	7,5A	160 x 48 x 28 mm

Spesifikasi Produk

- **Umur Produk** : Hingga 20.000 Jam
- **Voltase Input** : AC 170-240V (50/60Hz)
- **Faktor Daya** : ≥0,6
- **IP Rating** : IP20
- **Bahan Produk** : AL

HLS AC 220V DOTLESS



Type	Type LED	Kuantitas LED / Meter	Watt / Meter	Lumen / Meter	Lebar PCB	Cuttable	Panjang / Roll
HLS 2835 DOTLESS 240L 12W 10mm IP65 AC 220V	SMD 2835	240 LED	12W	1100 - 1200 lm	10 mm	Per 10 cm	5 Meter & 100 Meter

Spesifikasi Produk

- **Voltase** : AC 220-240V
- **CRI** : ≥ 70
- **Beam Angle** : 120°
- **PCB Material** : Copper (Tembaga)
- **Bahan Produk** : PVC
- **IP Rating** : IP65
- **Color Temp** :
 - 3000K (WW)
 - 6000K (CDL)

LED STRIP LIGHT AC 220V ACCESSORIES



CONNECTOR HLS
10mm AC 220V




CLAMP HOLDER HLS
10mm AC 220V



END CAP HLS
10mm AC 220V

Type	Voltase	Max. Current	Max. Load	Max. Length	IP
HLS Power Cord 2835 DOTLESS 10 MM AC 220V (2A) + End Cap	AC 220V	2A	440W	25M	IP65
HLS Power Cord 2835 DOTLESS 10 MM AC 220V (8A) + End Cap	AC 220V	8A	1.760W	100M	IP65

MINIATURE CIRCUIT BREAKER



Tipe	Current Rating	Breaking Capacity	Voltage Rating
MCBH-1P	2A, 4A, 6A, 10A, 16A, 20A, 25A, 32A, 40A	4,5kA	230 / 400V~

- Membatasi pemakaian arus beban lebih.
- Memutuskan arus listrik secara cepat saat terjadi korslet.
- Tahan terhadap panas saat dialiri listrik.
- Melindungi instalasi listrik dari kerusakan akibat arus beban lebih (overload) dan hubungan singkat/korsleting (Short Circuit).

BATTERY



ALKALINE

HEAVY DUTY HBC

- Voltase: 1.5V, Bahan: Aluminium
- Lebih kuat dan tahan lama.
- Bebas Merkuri, Kadmium, dan Timbal.

- Anti bocor dan tahan karat.
- Memberikan perlindungan yang maksimal pada perangkat elektronik Anda.



STREETLIGHT SOLAR BRIGHT



Watt	Lumen (CDL)	Kapasitas Baterai	Spesifikasi Solar Panel	Dimensi Produk (mm)	Rekomendasi Pemasangan	Rekomendasi Diameter Tiang
250W	5.200	6,4V 20Ah	15V 45W	348,7 x 816,4 x 72,4	5 - 7 Meter	2 inch

Spesifikasi Produk

- | | |
|---|---|
| • Umur Lampu : Hingga 50.000 Jam | • IP Rating : IP65 |
| • Color Temp : 6500K (CDL) | • Bahan Produk : ABS |
| • Beam Angle : 90° | • Tipe Solar Panel : Monocrystalline |

Keunggulan Produk

- Menggunakan SMD (Surface Mounted Diode) yang sangat terang.
- Memiliki sensor gerak yang dapat mendeteksi gerakan disekitar lampu, sehingga lampu akan redup ketika tidak ada gerakan manusia disekitar lampu.
- Panel surya monocrystalline kualitas terbaik, dengan penyerapan cahaya maksimal.
- Daya tahan hingga 12 jam.

STREETLIGHT SOLAR FALCON



Watt	Lumen (CDL)	Kapasitas Baterai	Daya Solar Panel	Ukuran Produk
60W	1.200	3.2V 12Ah	6V 10W	399,4 x 236,7 x 68,8mm
90W	1.500	3.2V 12Ah	6V 15W	497,5 x 236,7 x 68,8mm
120W	2.300	3.2V 16Ah	6V 18W	597,9 x 236,7 x 69,9mm
150W	2.800	3.2V 20Ah	6V 22W	695,4 x 236,7 x 70,2mm

Spesifikasi Produk

- | | | | |
|--------------|---------------------|--------------------|-------------------|
| • Umur Lampu | : Hingga 30.000 Jam | • IP Rating | : IP65 |
| • Color Temp | : 6500K (CDL) | • Bahan Produk | : ABS + PC |
| • Beam Angle | : 90° | • Tipe Solar Panel | : Monocrystalline |
| • CRI | : > 70 | | |

Keunggulan Produk

- Menggunakan SMD LED (Surface Mounted Dioda) yang sangat terang.
- Menggunakan panel solar sehingga tidak perlu dihubungkan arus listrik.
- Dapat dicas hingga 2.000 kali.
- Dilengkapi dengan sensor gerak dan sensor cahaya.
- Daya tahan hingga 12 jam.

LED FLOODLIGHT SOLAR



Watt	Baterai Lithium (mAh)	Dimensi Produk
60W	10.000	192 x 132 x 40,8 mm
100W	15.000	240 x 173,3 x 40,8 mm

Keunggulan Produk

- Ramah lingkungan, tanpa merkuri dan bebas radiasi ultraviolet / inframerah.
- Panel surya kualitas terbaik, dengan penyerapan cahaya maksimal.
- Dilengkapi remote kontrol yang dapat digunakan untuk menghidupkan lampu, mengatur intensitas cahaya, serta waktu penyalaan sesuai dengan kebutuhan Anda.
- Daya tahan 10 hingga 12 jam.

Spesifikasi Produk

- **Beam Angle** : 90°
- **IP Rating** : IP65
- **Bahan Produk** : ADC 12 Aluminium + Optical Lens
- **Color Temp** : 6500K

NEW FLOODLIGHT SOLAR



Watt	Lumen (CDL)	Kapasitas Baterai	Spesifikasi Solar Panel	Ukuran Lampu (mm)
50W	350	3,2V 4AH	5V 5W	141,2 x 152,8 x 38,3
100W	700	3,2V 8AH	5V 10W	190,8 x 199,2 x 45,3
150W	1.400	3,2V 16AH	5V 20W	216,2 x 228,5 x 45,3
200W	1.800	3,2V 20AH	5V 25V	246,2 x 274,8 x 47

Keunggulan Produk

- Menggunakan SMD (Surface Mounted Diode) LED yang sangat terang.
- Dapat mengontrol terang lampu dari jauh menggunakan remote.
- Menggunakan panel solar sehingga tidak perlu dihubungkan dengan arus listrik.
- Plug and Play, cukup hubungkan solar panel ke lampu dan lampu siap digunakan.
- Garansi 1 tahun.

Spesifikasi Produk

- **CRI** : > 70
- **IP Rating** : IP65
- **Material Lampu** : ABS
- **Material Solar Panel** : Monocrystalline
- **Color Temp** : 6500K (CDL)

STREETLIGHT ADJUST



Watt	Lumen	Dimensi Produk (mm)
50W	6.500	411,1 x 151,7 x 77,2
100W	13.000	483,5 x 186,5 x 83,6
150W	19.500	552,8 x 212,4 x 83,6
200W	26.000	610,8 x 235,8 x 83,2

Keunggulan Produk

- Menggunakan SMD (Surface Mounted Diode) yang sangat terang.
- Ramah lingkungan, tanpa merkuri dan bebas dari radiasi ultraviolet / inframerah.
- Efisiensi energi tinggi, konsumsi daya rendah.
- Instalasi mudah, dapat dipasang ditiang dan dinding.

Spesifikasi Produk

- **Umur Lampu** : Hingga 35.000 Jam
- **IP Rating** : IP65
- **Voltase** : 100-265V (50-60Hz)
- **CRI** : > 80
- **Beam Angle** : 70 x 140°
- **Faktor Daya** : > 0,9
- **Bahan Produk** : Aluminium + PC Lens

STREETLIGHT FIXED



Watt	Lumen (CDL / WW)	Dimensi Produk (mm)
50W	6.000 / 6.000	153,6 x 400 x 76
100W	12.000 / 12.000	196,3 x 500 x 76
150W	18.000 / 18.000	214 x 542 x 76
200W	24.000 / -	234,6 x 609 x 62

Untuk tipe 50W, 100W, dan 150W tersedia warna WW (Warm White) = 3000K.

Keunggulan Produk

- Menggunakan SMD (Surface Mounted Diode) LED yang sangat terang.
- Ramah lingkungan, tanpa merkuri dan bebas dari radiasi ultraviolet dan inframerah.
- Efisiensi daya tinggi, konsumsi daya rendah.
- Instalasi mudah, dapat dipasang di tiang.
- Dapat beroperasi pada 110-265V.
- Tersedia Warna : CDL = 6500K & WW = 3000K.

Spesifikasi Produk

- **Umur Lampu** : Hingga 30.000 Jam
- **Voltase** : 110-265V (50-60Hz)
- **CRI** : ≥ 80
- **Beam Angle** : 70 x 140°
- **Faktor Daya** : ≥ 0,9
- **Bahan Produk** : Aluminium

STREETLIGHT PHOTOCELL 01



Watt	Lumen	Dimensi Produk (mm)
100W	12.000	144 x 527 x 117
150W	18.000	175 x 618 x 121
200W	24.000	193 x 652 x 123

Keunggulan Produk

- Menggunakan SMD (Surface Mounted Diode) yang sangat terang.
- Lampu dapat dimiringkan hingga 30°.
- Efisiensi energi tinggi, konsumsi daya rendah.
- Instalasi mudah, dapat dipasang di tiang dan dinding.
- Dapat beroperasi pada tegangan 160-250V.
- Dilengkapi dengan Twist Lock Photocell yang dapat mendeteksi cahaya matahari sehingga lampu dapat menyala sendiri dalam keadaan gelap.

Spesifikasi Produk

- Voltase : AC 160-265V
- CRI : Ra>80
- Beam Angle : 70 x 135°
- Umur Lampu : Hingga 30.000 Jam
- IP Rating : IP65
- Bahan Produk : Aluminium + PC Lens

STREETLIGHT PHOTOCELL 02



Watt	Lumen	Dimensi Produk (mm)
50W	6.000	507,5 x 68,3 x 66

Keunggulan Produk

- Menggunakan SMD (Surface Mounted Diode) yang sangat terang.
- Lampu dapat dimiringkan hingga 30°.
- Efisiensi energi tinggi, konsumsi daya rendah.
- Instalasi mudah, dapat dipasang di tiang dan dinding.
- Dapat beroperasi pada tegangan 160-265V.
- Dilengkapi dengan Photocell yang dapat mendeteksi cahaya matahari sehingga lampu dapat menyala sendiri dalam keadaan gelap.

Spesifikasi Produk

- Efisiensi : 120 lm/W
- CRI : Ra>80
- Voltase : AC 160-265V
- Beam Angle : 70 x 135°
- Umur Lampu : Hingga 30.000 Jam
- IP Rating : IP65
- Bahan Produk : Aluminium + PC Lens

NEW SIGNBOARD HFV LED



Watt	Lumen (CDL / WW)	Dimensi Produk (mm)	Lampu Halogen
10W	1.100	86,8 x 100 x 22	110W
20W	2.200	104 x 120,4 x 22,8	220W
30W	3.300	135,6 x 159,1 x 31,3	330W
50W	5.500	164,2 x 194,9 x 31,7	550W
100W	11.000	198,6 x 233,8 x 33	1.100W
150W	16.500	229,6 x 267,2 x 33	1.650W
200W	22.000	265,1 x 208,3 x 33	2.200W
300W	33.000	322,9 x 352,5 x 45	3.300W
400W	44.000	370 x 407 x 45	4.400W

Keunggulan Produk

- Memiliki Lumen/Watt yang sangat tinggi (110 lm/W).
- Dapat beroperasi pada tegangan 110-265V.
- Menggunakan SMD (Surface Mounted Diode) yang sangat terang.
- Hemat listrik hingga 80% dibanding lampu Halogen.

Spesifikasi Produk

- Umur Lampu : Hingga 30.000 Jam
- Voltase : AC 220-240V (50/60Hz)
- CRI : > 80
- Beam Angle : 120°
- IP Rating : IP65
- Bahan Produk : Aluminium + Glass
- Color Temp : 6500K (CDL) & 3000K (WW)

NEW SIGNBOARD HFH LED



Watt	Lumen (CDL / WW)	Dimensi Produk (mm)	Lampu Halogen
10W	1.100	101,3 x 71,8 x 25,9	110W
20W	2.200	119,9 x 85,5 x 27,5	220W
30W	3.300	156,4 x 113,5 x 29,8	330W
50W	5.500	187,9 x 138,5 x 31,8	550W
100W	11.000	242,3 x 173,8 x 33,6	1.100W
150W	16.500	279,4 x 200,5 x 35,4	1.650W
200W	22.000	328,8 x 236,5 x 37,4	2.200W

Keunggulan Produk

- Memiliki Lumen/Watt yang sangat tinggi (110 lm/W).
- Cocok untuk penggunaan di area parkir, papan reklame, taman, halaman rumah.

Spesifikasi Produk

- Umur Lampu : Hingga 30.000 Jam
- Voltase : 165-265V (50-60Hz)
- CRI : > 80
- Beam Angle : 120°
- IP Rating : IP65
- Bahan Produk : Aluminium + Glass
- Color Temp : 6500K (CDL) & 3000K (WW)

LED FLOODLIGHT PADELTON HFV



Watt	Lumen	Dimensi Produk
10W	1.100	108,6 x 92,8 x 19,7 mm
20W	2.200	122 x 106,5 x 20,2 mm
30W	3.300	127 x 149,8 x 20,5 mm
50W	5.500	153,4 x 180,8 x 25 mm
100W	11.000	204,8 x 227,9 x 26 mm
150W	16.500	244,8 x 280,4 x 26 mm
200W	22.000	273,4 x 324,2 x 26 mm



Spesifikasi Produk

- Umur Lampu : Hingga 30.000 Jam
- IP Rating : IP65
- Bahan Produk : Aluminium + PC

Keunggulan Produk

- Memiliki Lumen/Watt yang tinggi (110 lm/W).
- Dapat beroperasi pada tegangan 160V-250V.
- Tersedia Warna : 6500K (CDL) & 3000K (WW).

LED GARDENLIGHT SOLAR

Keunggulan Produk



- Menggunakan SMD LED (Surface Mounted Dioda) yang sangat terang.
- Menggunakan panel solar sehingga tidak perlu dihubungkan arus listrik.
- Memiliki 3 warna cahaya yang dapat dipilih yaitu Cool Daylight, Warm White, dan Comfort.
- Fitur memory function yang memungkinkan penyimpanan pilihan warna cahaya terakhir dan tetap digunakan saat lampu dinyalakan kembali.
- Dilengkapi dengan sensor cahaya.
- Daya tahan hingga 12 jam.

Spesifikasi Produk

- | | | | |
|--------------|------------|------------------------|-------------------|
| • Tipe LED | : SMD 2835 | • Material Lampu | : ABS |
| • IP Rating | : IP65 | • Material Solar Panel | : Monocrystalline |
| • Beam Angle | : 120° | | |

Watt	Lumen	Kapasitas Baterai	Daya Solar Panel	Ukuran Produk	Ukuran Solar Panel
10W	400	3.2V 5AH	6V 5W	257,1 x 168,5 x 212,6 mm	Ø257 x 1 mm

NEW SATELLITE



Watt	Lumen (CDL)	Dimensi Produk
100W	15.000	Ø270 x 66 mm
150W	22.500	Ø300 x 68 mm
200W	30.000	Ø330 x 69 mm

Spesifikasi Produk

- | | | | |
|--------------|------------------------|----------------|------------------|
| • Umur Lampu | : Hingga 30.000 Jam | • Beam Angle | : 90° |
| • IP Rating | : IP65 | • Faktor Daya | : > 0,9 |
| • Voltase | : AC 85-265V (50-60Hz) | • Bahan Produk | : Aluminium + PC |
| • CRI | : > 80 | • IP rating | : IP65 |

Keunggulan Produk

- LED Highbay yang menggunakan SMD LED yang sangat terang.
- Memiliki Lumen per watt yang sangat tinggi (150lm/W).
- Dapat beroperasi pada tegangan 85-265V.
- Tersedia Warna CDL (Cool Daylight) = 6500K.
- Bentuk Body compact, kokoh, dan memiliki design yang minimalis.



K01A
1 Gang 1 Way

K01B
1 Gang 2 Way

16A 250V

Qty/Box : 10/100



K02A
2 Gang 1 Way

K02B
2 Gang 2 Way

16A 250V

Qty/Box : 10/100



K03A
3 Gang 1 Way

16A 250V

Qty/Box : 10/100



K04A
4 Gang 1 Way

16A 250V

Qty/Box : 10/100



C18
Stop Kontak Schuko

16A 250V

Qty/Box : 10/100



C06S

Stop Kontak Universal +
Saklar Kecil

16A 250V

Qty/Box : 10/100



C06S U

Stop Kontak Universal +
Saklar Kecil + USB

13A 250V

Qty/Box : 08/80



PC

Stop Kontak Data

CAT6

Qty/Box : 10/100



PC TEL

Stop Kontak Telepon + Data

Qty/Box : 10/100



BELL

Bell Switch

16A 250V

Qty/Box : 10/100



C06S DBL

Double Stop Kontak Universal + Saklar Kecil

13A 250V

Qty/Box : 06/60

Warna: Matte Gold Matte Black Matte Grey Matte White

Warna: Matte Gold Matte Black Matte Grey



C06K

Stop Kontak Universal +
Saklar Besar

16A 250V

Qty/Box : 10/100



C07S

Stop Kontak 5 Pin +
Tombol Kecil

13A 250V

Qty/Box : 10/100



TV TEL

Stop Kontak TV +
Telepon

Qty/Box : 10/100

Warna: Matte Black Matte Grey Matte White



TV

Stop Kontak TV
Impedansi : 75Ω

Qty/Box : 10/100



C03S

Stop kontak 3 pin

13A 250V

Qty/Box : 10/100

Warna:

Matte Gold

Matte Grey

Matte White



C07

Stop Kontak 5 Pin

16A 250V

Qty/Box : 10/100

Warna:

Matte White



TEL

Stop Kontak Telepon

Qty/Box : 10/100



IEC 60669-1:2013
LSPr-047-IDN

IEC 60884-1:2014
LSPr-047-IDN

Warna: Black Grey



K01A
1 Gang 1 Way

K01B
1 Gang 2 Way

16A 250V
Qty/Box : 10/100



K02A
2 Gang 1 Way

K02B
2 Gang 2 Way

16A 250V
Qty/Box : 10/100



K03A
3 Gang 1 Way

16A 250V
Qty/Box : 10/100



K04A
4 Gang 1 Way

16A 250V
Qty/Box : 10/100



C18
Stop Kontak Schuko

16A 250V
Qty/Box : 10/100



DIMMER
Saklar Dimmer

Daya max 800W
Qty/Box : 10/100



PC
Stop Kontak Data

CAT 6
Qty/Box : 10/100



TV
Stop Kontak TV
Qty/Box : 10/100



C06S DBL
Stop Kontak Universal + Saklar

13A 250V
Qty/Box : 05/50

Warna: Grey



C03S
Stop Kontak Schuko

13A 250V
Qty/Box : 10/100



Warna: Grey White



K01A
1 Gang 1 Way
K01B
1 Gang 2 Way
16A 250V
Qty/Box : 10/100



K02A
2 Gang 1 Way
K02B
2 Gang 2 Way
16A 250V
Qty/Box : 10/100



K03A
3 Gang 1 Way
16A 250V
Qty/Box : 10/100




K04A
4 Gang 1 Way
16A 250V
Qty/Box : 10/100



C18
Stop Kontak Eropa
16A 250V
Qty/Box : 10/100



C06S
Stop Kontak Universal +
Saklar Kecil
16A 250V
Qty/Box : 10/100



C06S U
Stop Kontak Universal +
Saklar Kecil + USB
13A 250V
Qty/Box : 08/80



C07
Stop Kontak 5 Pin
16A 250V
Qty/Box : 10/100



C07S
Stop Kontak 5 Pin +
Tombol Kecil
13A 250V
Qty/Box : 10/100




PC
Stop Kontak Data
CAT6
Qty/Box : 10/100



TEL
Stop Kontak Telephon
Qty/Box : 10/100



BELL
Bell Switch
16A 250V
Qty/Box : 10/100



C06S DBL
Double Stop Kontak Universal + Saklar Kecil
13A 250V
Qty/Box : 06/60



C06S DBL U
Double Stop Kontak Universal + Saklar Kecil + USB
13A 250V
Qty/Box : 06/60

Warna: Grey



C03S
Stop kontak 3 pin
13A 250V
Qty/Box : 10/100



FLOOR SOCKET



C08 Silver
Stop Kontak Eropa + 2 Pin

16A 250V
Qty/Box : 32



C08 Black
Stop Kontak Eropa + 2 Pin

16A 250V
Qty/Box : 32



C06 PC Silver
Stop Kontak Universal + Data

16A 250V
Qty/Box : 32



C18 DBL Silver
Stop Kontak Eropa Double

16A 250V
Qty/Box : 20




C24 Silver
Stop Kontak Eropa + Universal

16A 250V
Qty/Box : 20



Hannochs[®]
NYALAKAN DUNIAMU...



@hannochs_indo